

隠岐高校生徒数増加計画

地域コミュニティ分野 N班

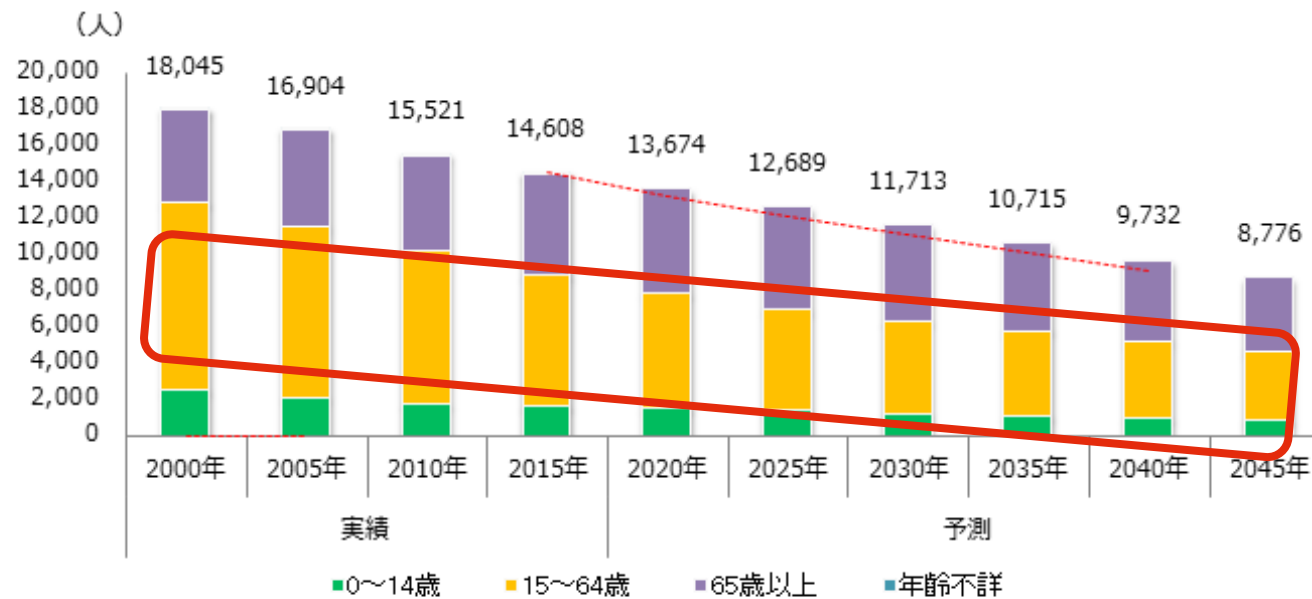
公民館



図書館



隠岐の島町の人口推移



【2015年】

総面積 (km²) 243

平均年齢 (歳) 52.9

昼夜間人口比率 (%) 100.0


人口密度 (人/km²) 60.2

※昼夜間人口比率のみ2010年時点

※図中の点線は前回2013年公表の「将来人口推計」の値

© jp.gdfreak.com

隠岐高校の卒業生
は隠岐の島に帰っ
てくる人が少ない




隠岐の島に魅力
がないと感じて
しまう

島前高校の生徒に
インタビュー

他の地域の人と交流
することで隠岐の島
と他の地域の違いを
認識



隠岐の島の
魅力に気づく



隠岐の島に帰って
くる可能性が！



しまね留学をしなかったら・・・

入学者数の理想の割合

隠岐高校 60%

島内他校 30%

島外 10%

例えば...

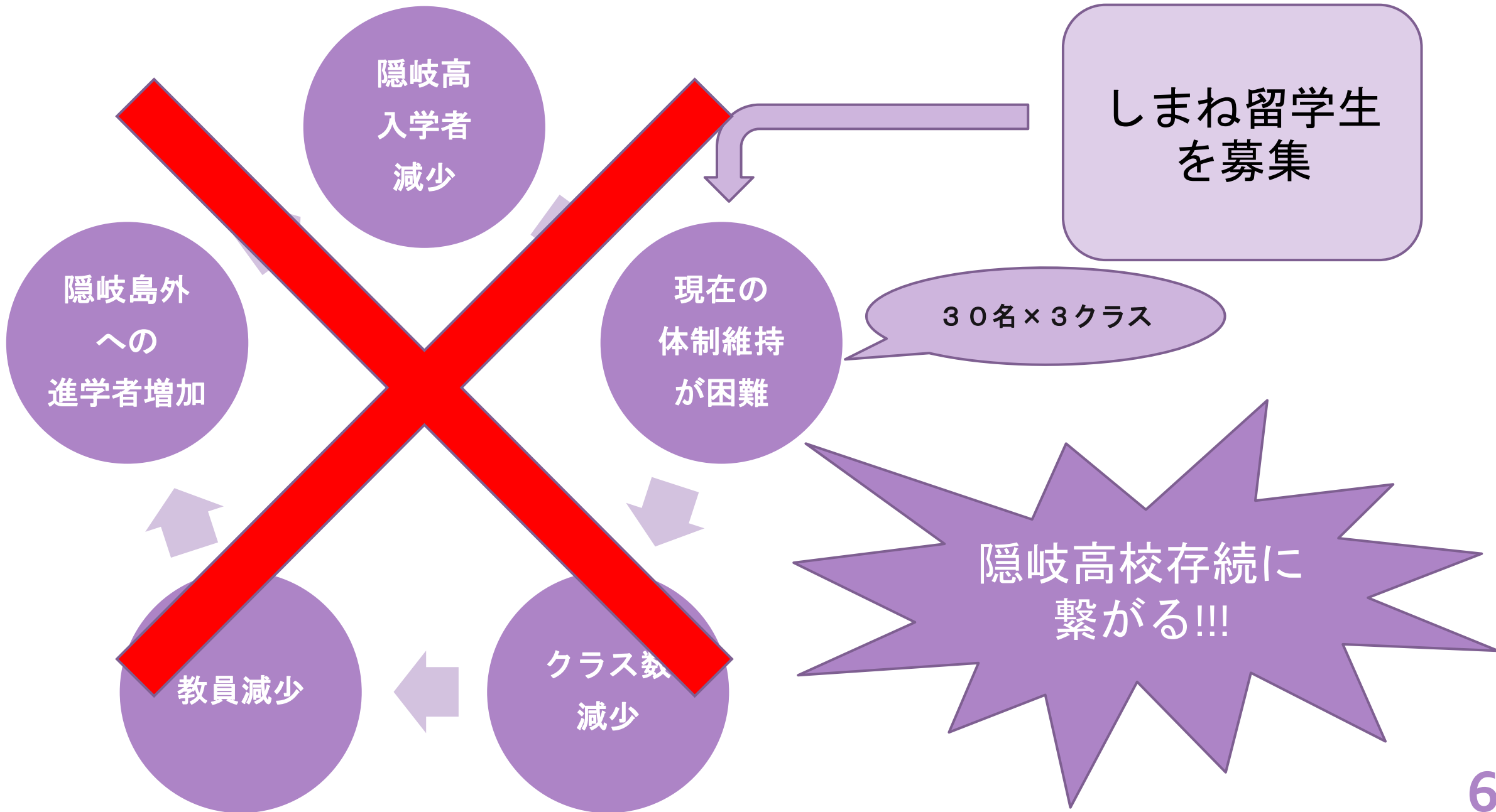
現状：島内中3生100人 → 隠岐高生 60名入学

数年後：島内中3生 80人 → 隠岐高生 48名入学

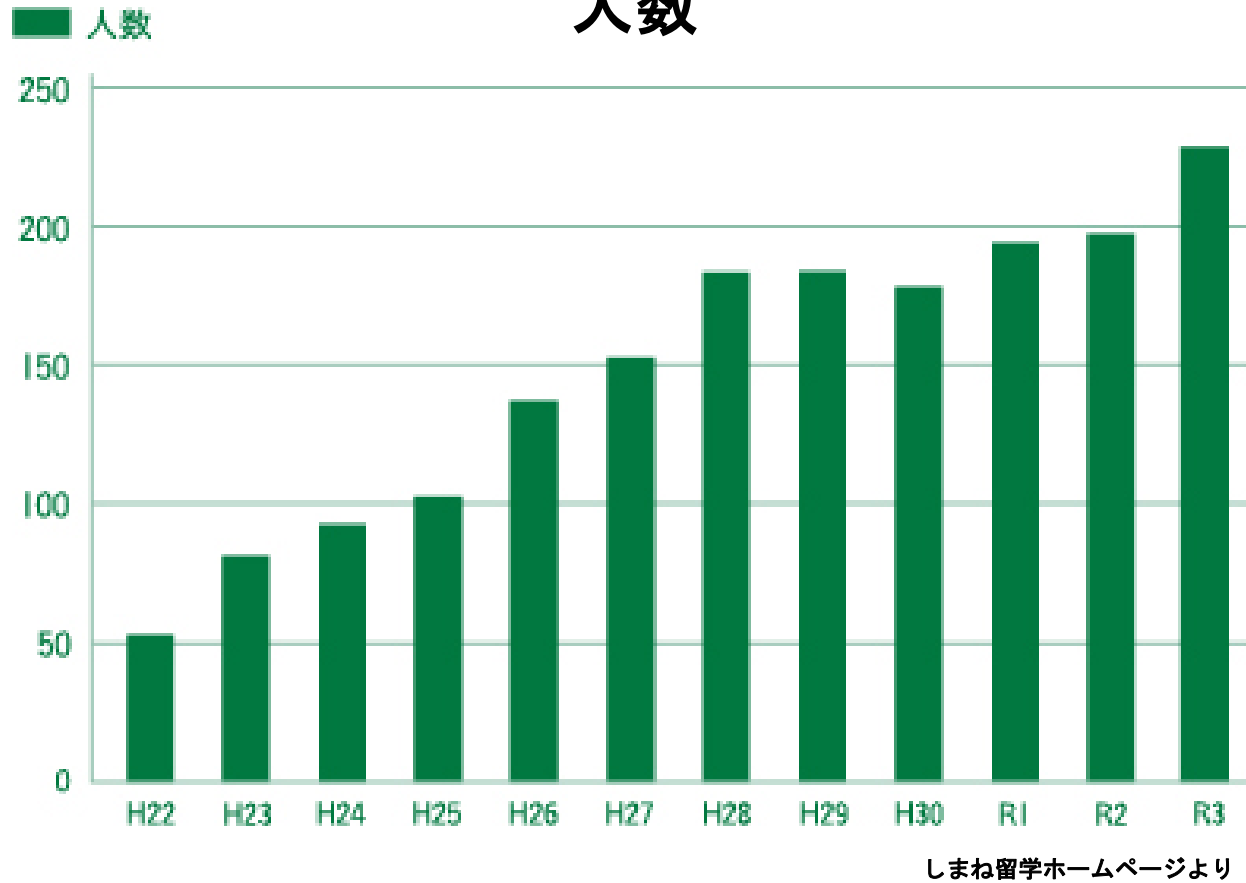
隠岐高校の定員 $30名 \times 3クラス = 90名$ 体制

⇒ $40名 \times 2 = 80名$ 体制になる危険がある！！

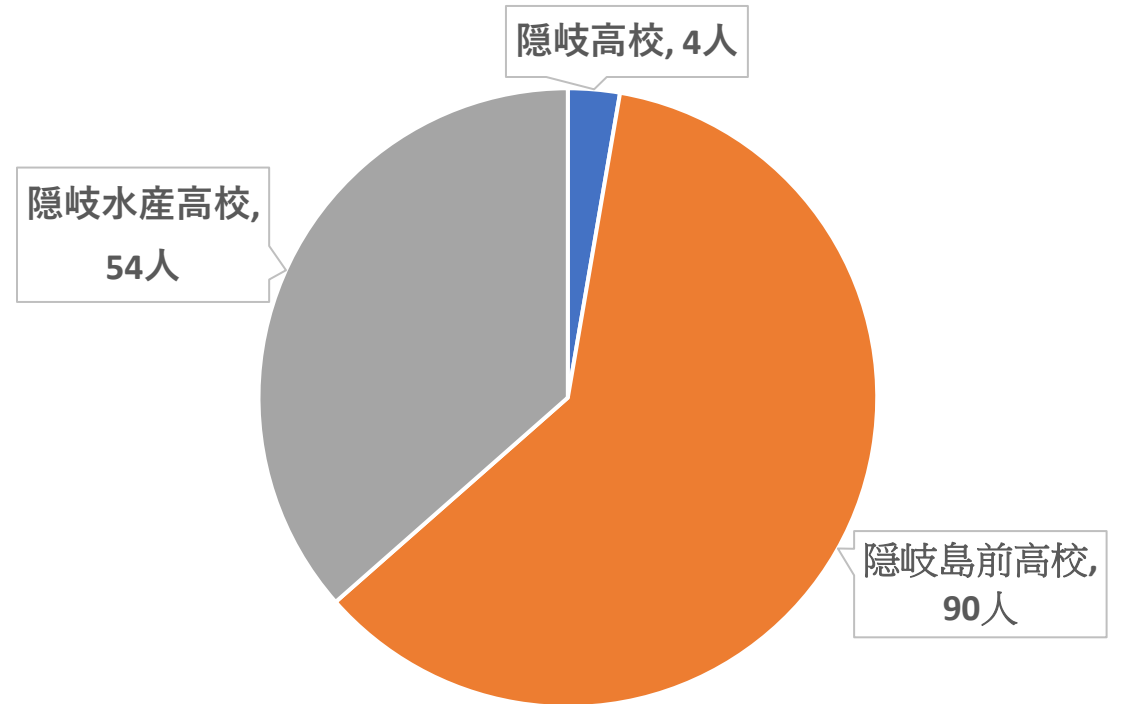
教員数が2名減る！！



しまね留学生の 人数



隠岐の島のしまね留学生の人数 (R3)





オンラインの高校説明会



バーチャルオープンスクール



個別オープンスクール

オンラインの 高校説明会



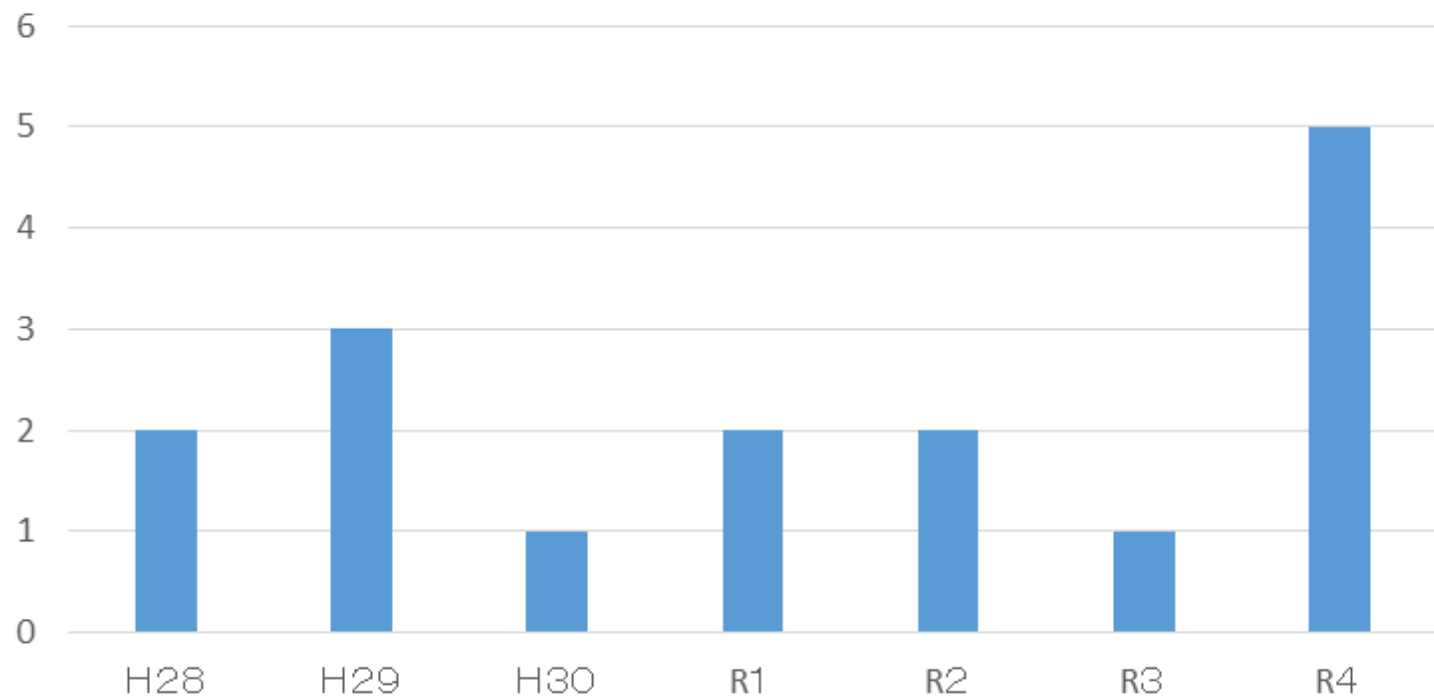
バーチャル オープンスクール



個別オープン スクール



隠岐高校県外入学者数



R4年は出願者数



行動の変化



一人で高校説明会に参加

メンバーと担当の先生のみ参加

メンバーで企画・実行



他校の生徒も巻き込めるようになった



学んだこと、身についた力、心情の変化

企画・実行
力

表現力

臨機応変

チームワー
クカ

ご清聴
ありがとうございました

