

# 子どもたちを モックモックに

Sqwoodで進める隠岐の島での木育サイクル

10班 井上 加藤 金井





皆さんは

「おもちゃで隠岐を救う」


なんてこと

考えたことありますか？



隠岐の木を使用した  
おもちゃ


隠岐らしさ



木製のおもちゃ



スクツド

Sqwood 



|     |       |
|-----|-------|
| 商品名 | スクッド  |
| 対象  | 1歳～   |
| 価格  | 6000円 |
| 製造元 | 吉崎工務店 |



スクツドはプレゼントに最適

# Sqwoodは 大事な人へ送る 特別な贈り物

例) 出産祝いとして  
隠岐のおじいちゃんが  
本土の孫へ

# Sqwoodのイカすところ



アカイカを  
表現



隠岐産の  
スギ材を使用



シンプルな  
デザイン



教育要素

# アカイカで表現

隠岐らしさ

子供たちが  
すくすく  
育つという  
願い

アカイカ  
隠岐の名産品。  
隠岐の島で拾うことができる。





シンプルな素材とデザイン

# 木×ひも

子供の想像力を膨らませるシンプルさ

4種類の遊び方で楽しめる。  
子供が遊び終わった後はインテリアとしても。



# 木のおもちゃは木育


## 木育のステップ



ステップ1  
触れる活動  
「触れ、感じる」



ステップ2  
創る活動  
「創り、楽しみ、  
学ぶ」



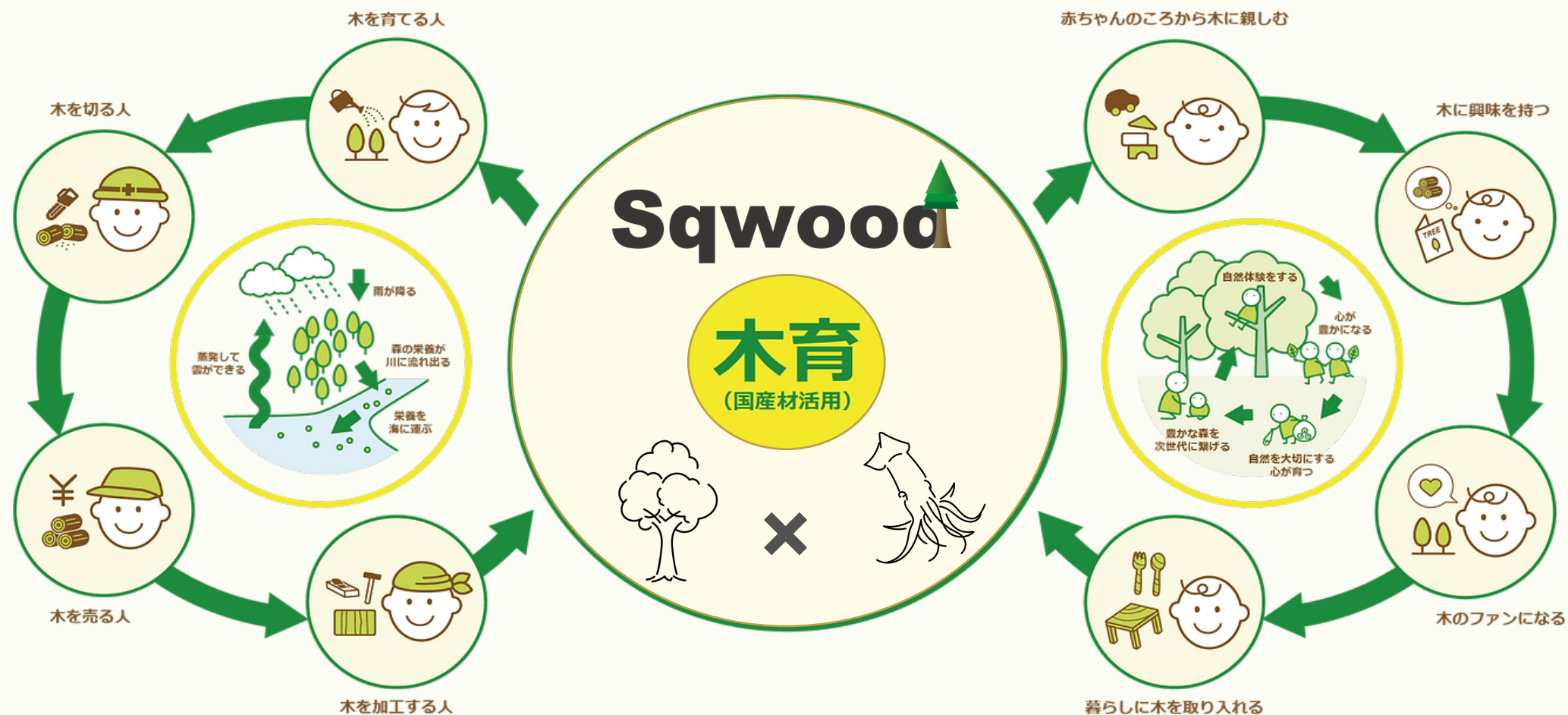
ステップ3  
知る活動  
「知り、理解し、  
行動する」

森や木とのかかわりを主体的に考えられる  
ところが育まれる。

---

## 森を作る

## 木のファンを増やす



A child is playing with wooden blocks on a wooden table. The child's hands are visible, holding and stacking the blocks. The table is made of light-colored wood, and there are several wooden blocks scattered on it. The child is wearing a white long-sleeved shirt. The background is slightly blurred, showing more of the table and the child's hands.

教育的効果が  
高い！

つみきは知育的要素がある。

# 想いが集結

高校生

×

地元企業

+

保護者



# 吉崎工務店 × 高校生

地元企業とのタッグ

プロの  
目線



高校生  
の発想

独自のおもちや

込められた想い



# 保護者の想い

【回答者】  
第一保育所、第二保育所の保護者73名

アンケート結果をもとにしたデザインと機能性

込められた想い

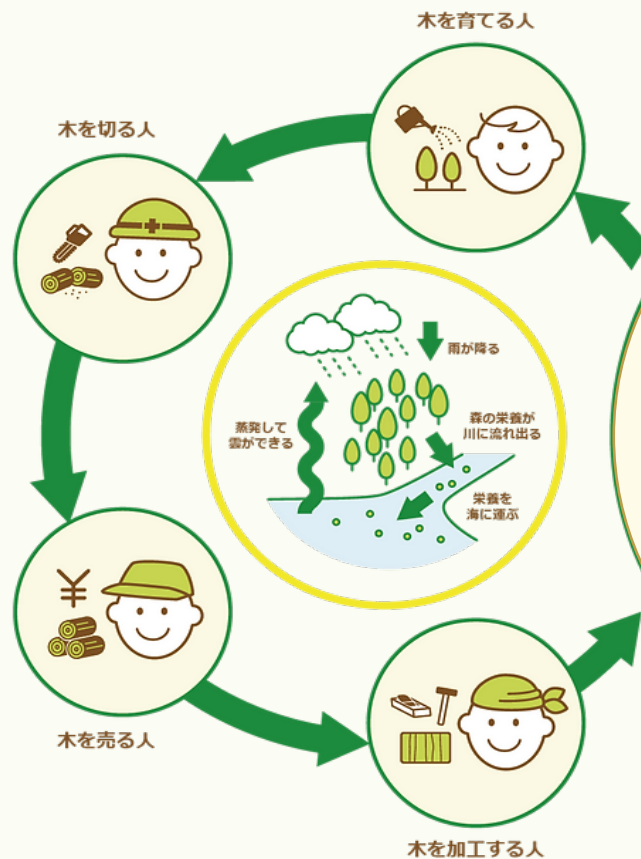
|           |       |
|-----------|-------|
| 口に入れても大丈夫 | 83.6% |
| 片づけやすい    | 75.3% |
| 水に強い      | 43.8% |
| 音が鳴る      | 19.2% |
| 外で遊べる     | 5.5%  |
| 知育の要素など   | 1.4%  |



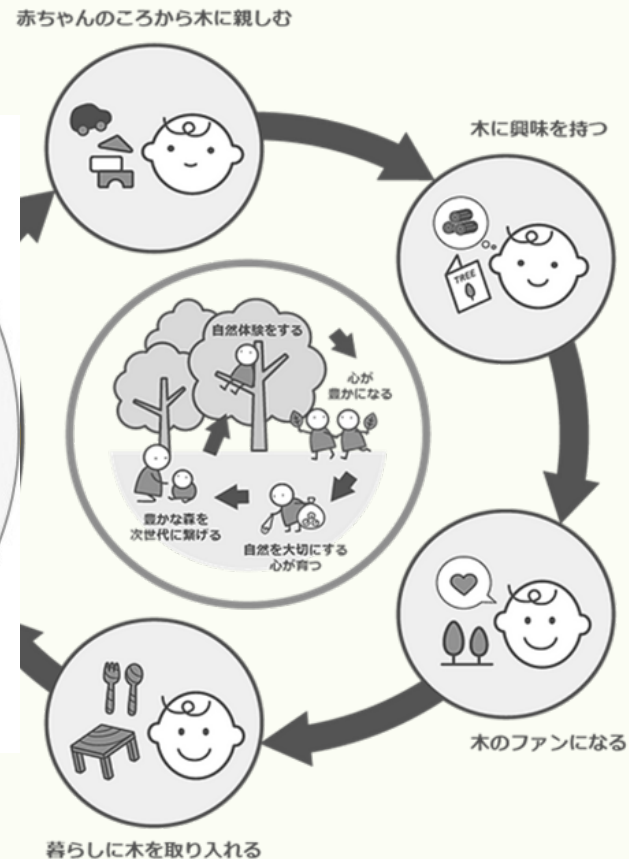
振ると音が鳴る  
片づけも楽しめる



## 森を作る



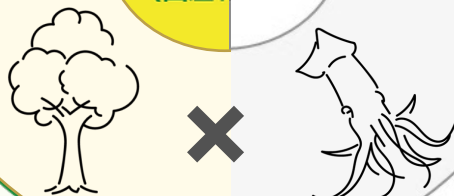
## 木のファンを増やす



# Sqwood

## 木

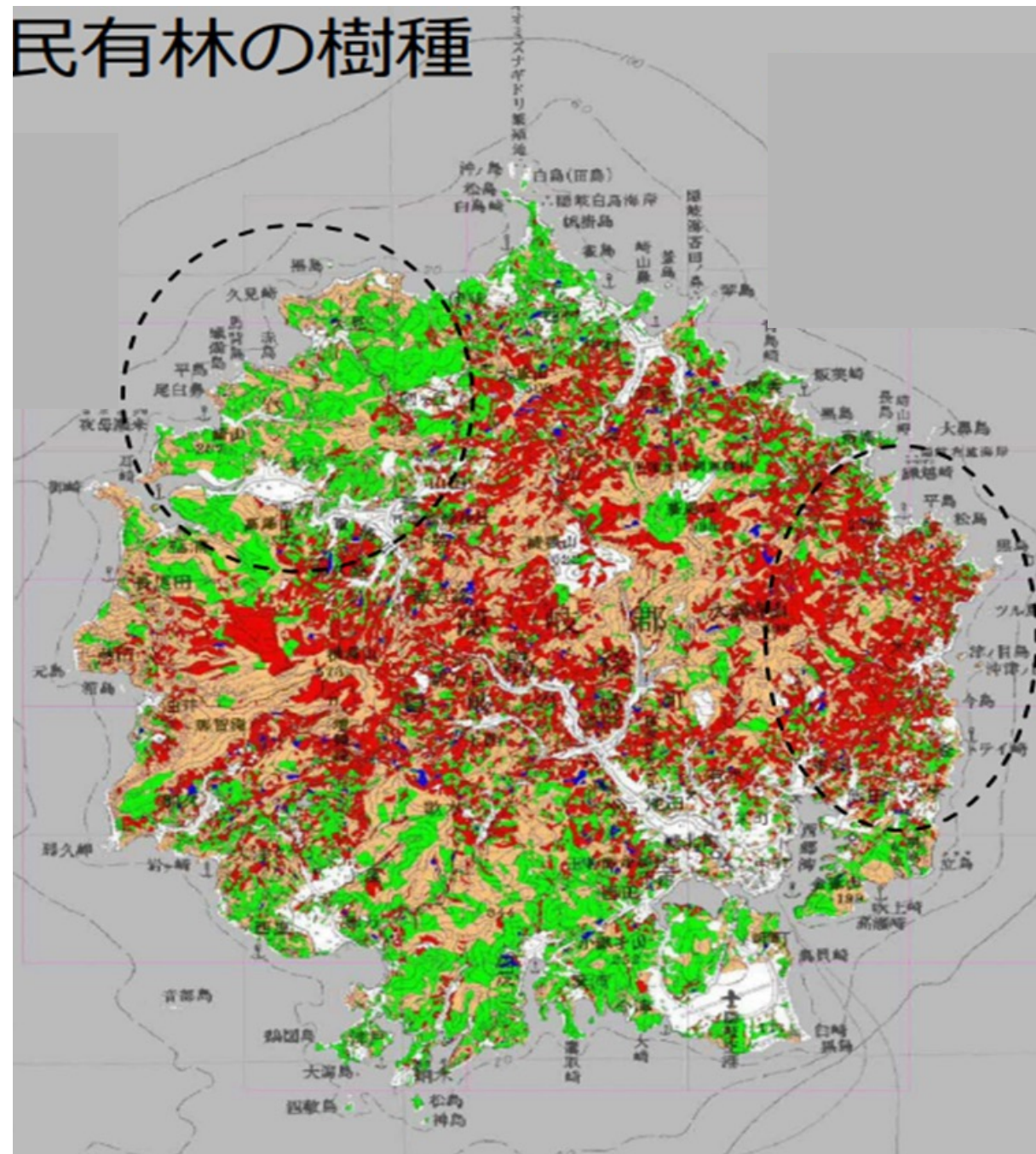
(国産材)



# Sqwoodを使うことが「森をつくる」ことに！

スクッドで隠岐の課題を解決

# 民有林の樹種



隠岐の島町は木が多い

+

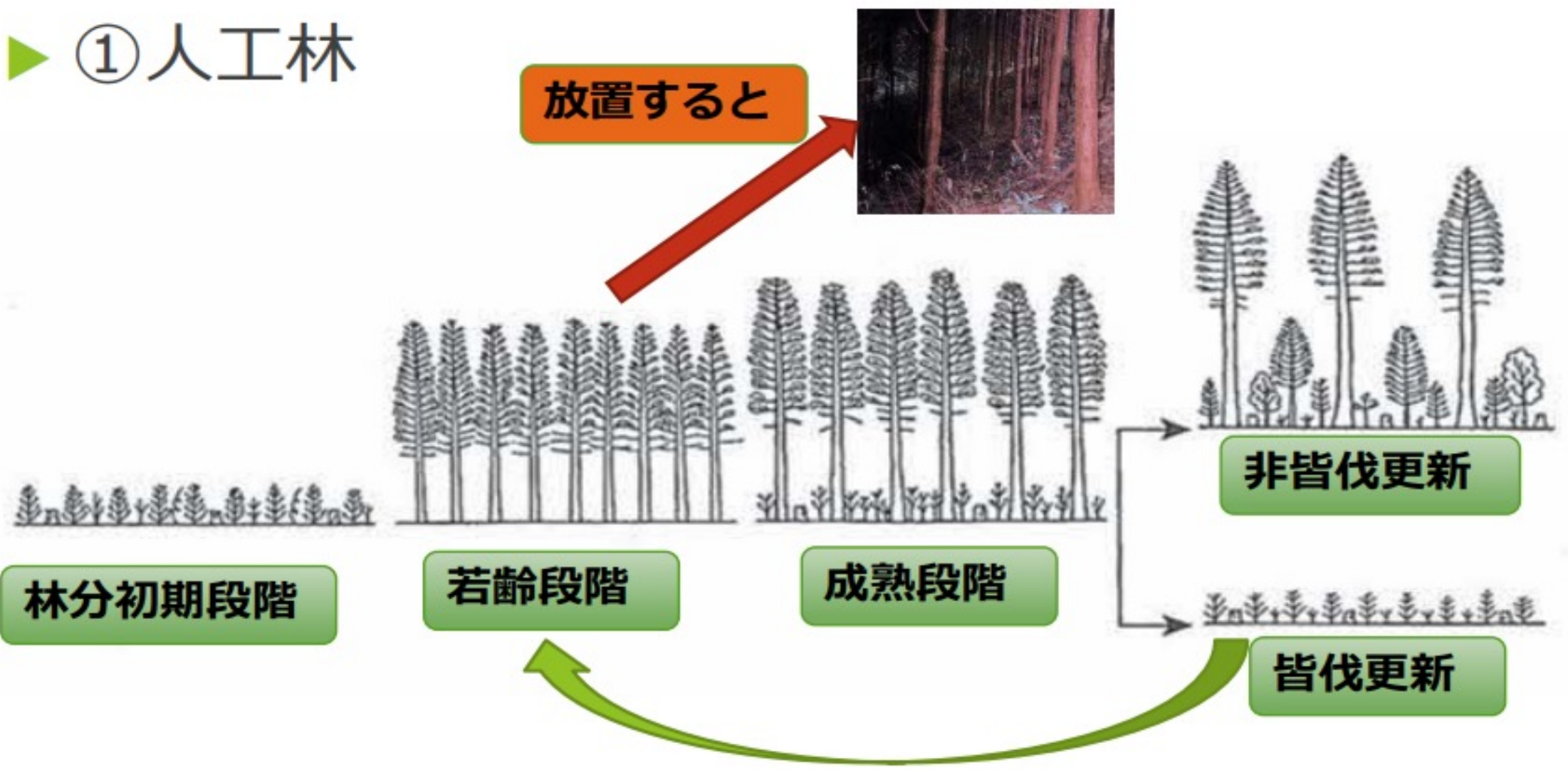
スギ材が多い

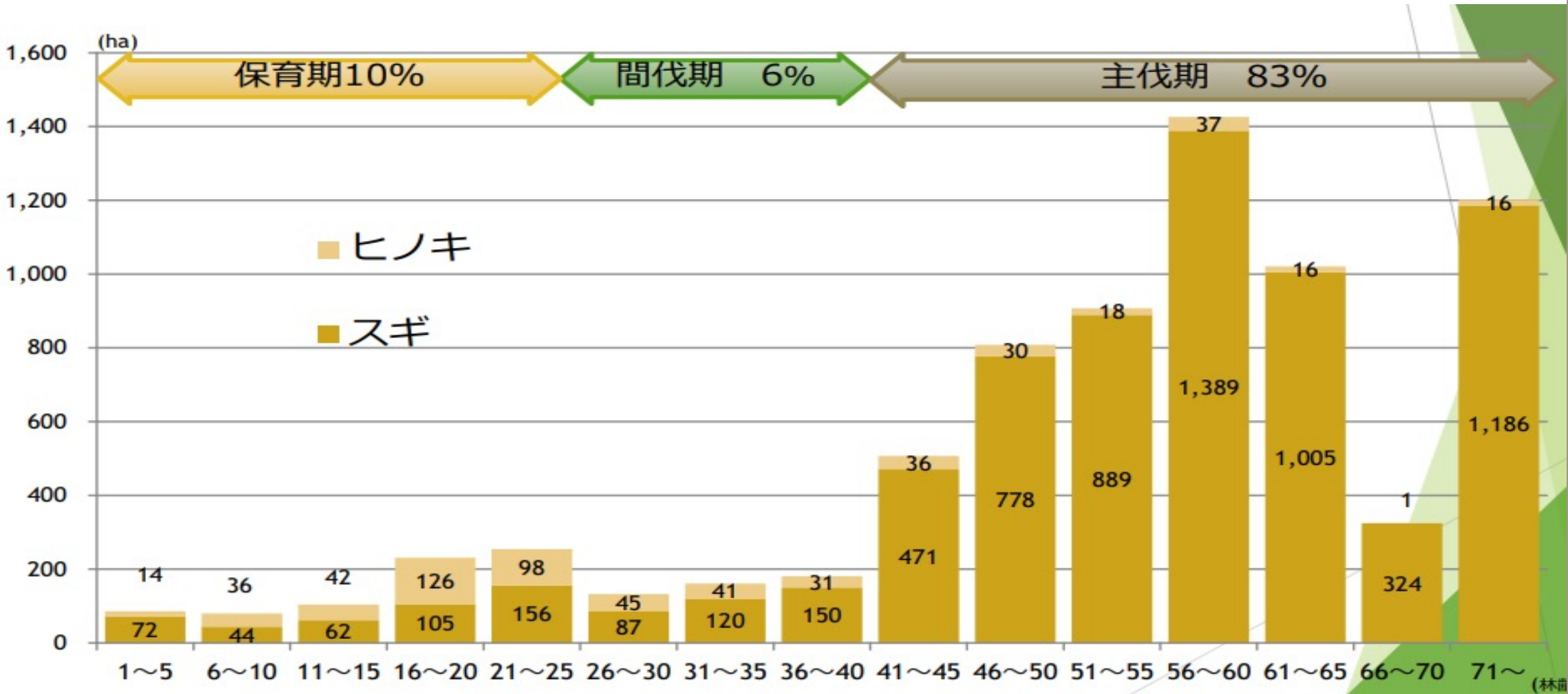
## 凡 例

- スギ
- クロマツ・アカマツ
- ヒノキ
- その他 (クヌギほか)

豊かな隠岐の島の森

▶ ①人工林





(出典：森林整備課資料：H30年3月末)

木がたくさん余っている

木材消費の入り口に！



木製の家

Sqwoodで遊んでいた子供  
が将来暮らしに木を取り  
入れるようになる。

隠岐の島  
の豊かな  
森林



イカしたおもちゃ

Sqwoodが

隠岐を救うということ。

褒めるが定番

明るい雰囲気

はっきりとした  
役割





7月



木育にテーマ決定



吉崎工務店FWM



テーマ変更後初めての発表



9月



吉崎工務店FWM（工場見学）

農林水産局FWM

おもちゃ第一案完成

吉崎工務店FWM

吉崎工務店の木工イベント参加

大学・企業での発表（関西研修旅行）



11月



吉崎工務店FWM（おもちゃの案が没に）



保育所でのアンケート

吉崎工務店FWM

旧スクッドデザイン案完成

吉崎工務店FWM



1月



スクッド試作品完成

試作品を使用した検証

山下商店FWM

現スクッドデザイン案完成

探求フェスタ

京見屋分店FWM

隠岐の島町役場地域振興課FWM



3月



限定6個の販売会

## 活動の基礎



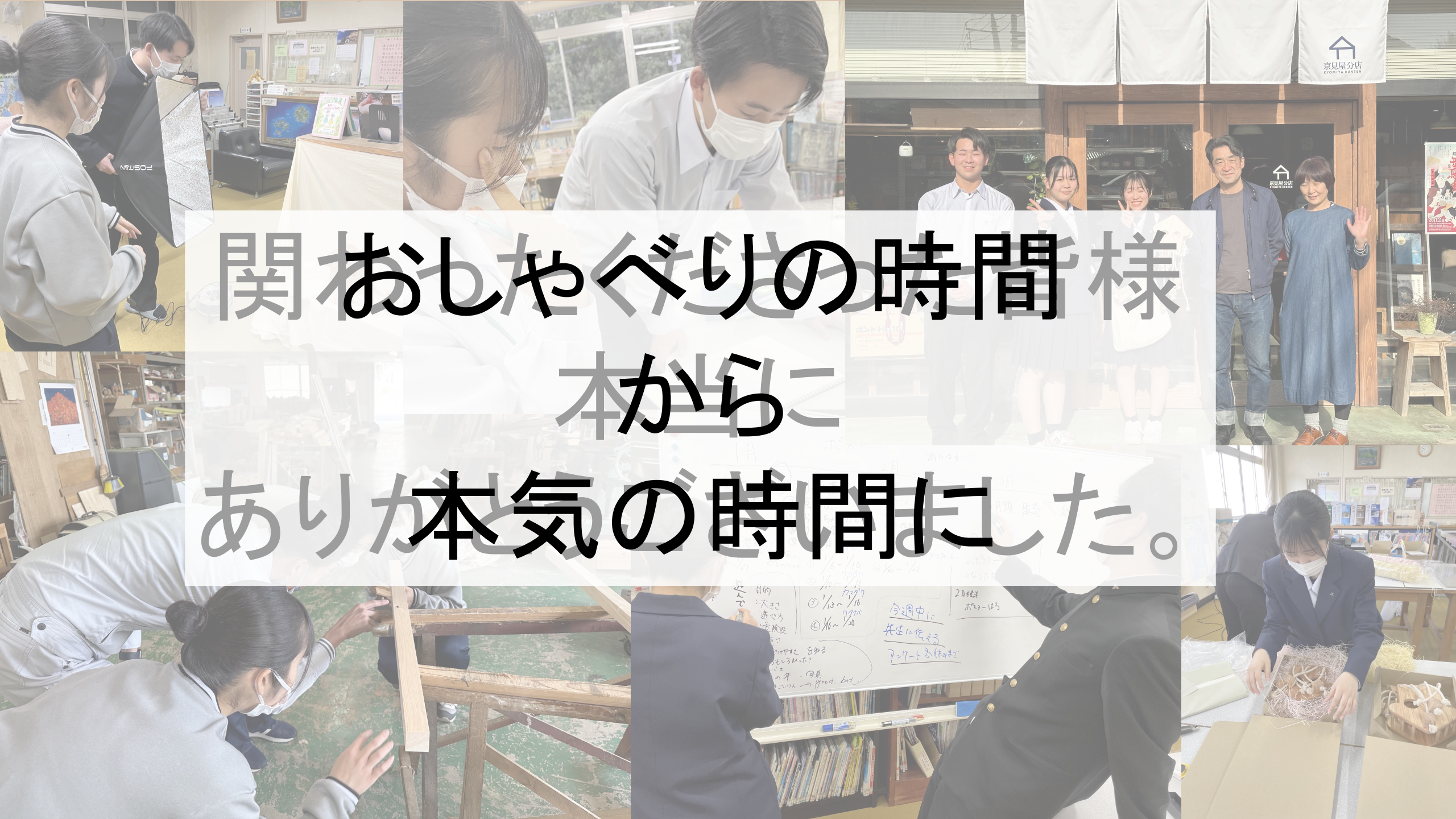
行動する



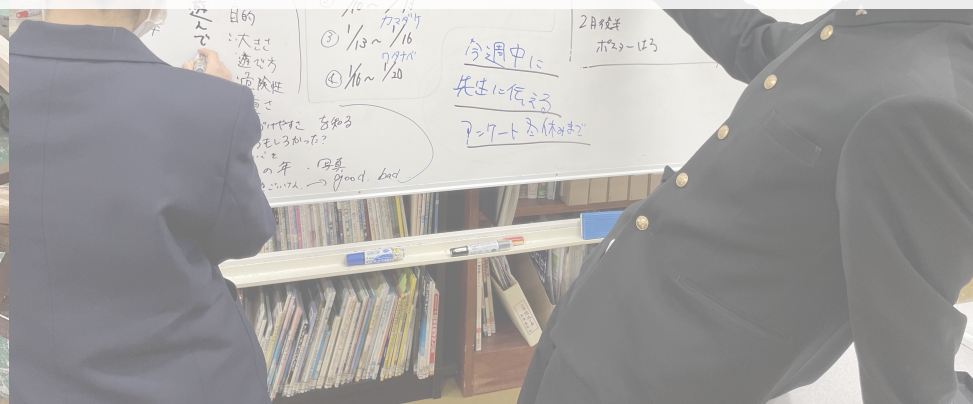
次が生まれる

A photograph of two men in white uniforms and face masks sitting at a dark table in a meeting. The man on the left is pointing at a document on a clipboard. The man on the right is smiling and looking at the document. The table is covered with various papers, including a large sheet with a grid and some charts. In the background, there are vertical blinds and a window showing a white van outside. A framed picture is on the wall behind the man on the right.

人に伝えることは  
難しい！



関係おしゃべりの時間様  
本から  
ありが本気の時間でした。



# 参考文献

- 東京おもちゃ美術館 木育ラボ  
<https://www.mokuikulabo.com/about>
- ウッドヒル隠岐  
<http://oki-woodhill.com/>
- 木育とは何か  
<https://www.mokuiku.jp/tools/inst/005-012.pdf>



ご清聴ありがとうございました。